

medical line



**ORLETT**

ВЕРНЕТ РАДОСТЬ ДВИЖЕНИЯ

Зарегистрировано в Росздравнадзоре



Инструкция по применению  
ортопедических изделий

**БАНДАЖ НА ПЛЕЧЕВОЙ СУСТАВ  
(КОСЫНОЧНЫЙ)**

**AS-302**

[WWW.ORLETT.RU](http://WWW.ORLETT.RU)

## **СВОЙСТВА МЕДИЦИНСКОГО ИЗДЕЛИЯ**

Бандаж Orlett на плечевой сустав (косыночный для поддержки верхней конечности), арт. AS-302, широко используется как самостоятельный способ иммобилизации, так и в сочетании с другими ортезами на суставы верхней конечности или традиционными гипсовыми повязками.

Простая и эффективная конструкция обеспечивает фиксацию и разгрузку суставов верхней конечности в поддерживающей опорной «муфте» и оптимизирует положение руки.

Отпускается без рецепта.

## **ПОКАЗАНИЯ К ПРИМЕНЕНИЮ**

- ушибы, реабилитация после подвывихов, вывихов и переломов костей верхней конечности;
- частичные повреждения связок плечевого сустава, акромиально-ключичного сочленения, локтевого сустава;
- поддержание руки при острых и хронических воспалительных заболеваниях суставов верхней конечности (артриты, артрозы плечевого сустава, плече-лопаточные периартриты);
- парезы и параличи верхней конечности (руки).

## **РЕЖИМ И СРОКИ НОШЕНИЯ**

Режим и сроки ношения бандажа назначает лечащий врач.

Возможные последствия при использовании товара не по назначению не выявлены. По окончании периода использования товар не представляет опасности для потребителя и подлежит утилизации.

## **ПРОТИВОПОКАЗАНИЯ**

- индивидуальная непереносимость материалов;
- гнойные заболевания и заболевания кожи в области применения ортеза.

## **ПРЕДУПРЕЖДЕНИЯ**

Перед применением рекомендуется проконсультироваться со специалистом. Изделие предназначено для многократного личного использования.

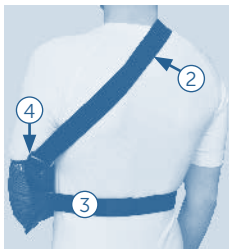
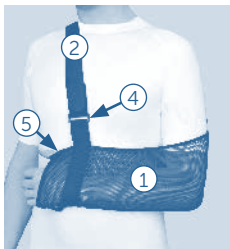
В случаях гнойных заболеваний и/или заболеваний кожи в области применения бандажа необходима консультация лечащего врача.

При возникновении какого-либо физического дискомфорта или раздражения следует проконсультироваться с врачом о возможности дальнейшего применения бандажа.

## КОНСТРУКЦИЯ

Цифры на фотографиях соответствуют следующим элементам конструкции:

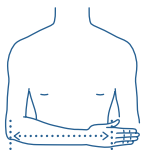
1. муфта косыночного бандажа из сетчатой ткани;
2. плечевой ремень со смягчающей муфтой;
3. поясничный ремень;
4. крепления для плечевого и поясного ремней;
5. петля для I пальца кисти.



## ПОРЯДОК НАДЕВАНИЯ

1. предплечье разместить в муфте косыночного бандажа (1);
2. свободный конец плечевого ремня (2) с застежкой-липучкой велкро продеть через крепление (4) и отрегулировать по длине таким образом, чтобы угол сгибания в локтевом суставе составил 90 градусов (прямой угол), если иное положение локтевого сустава не назначено лечащим врачом;
3. I-ый (большой) палец кисти вдеть в петлю (5) (для разгрузки лучезапястного сустава и предотвращения соскальзывания предплечья из косынки).

## ПРАВИЛА ПОДБОРА



Сантиметровой лентой измеряется длина предплечья от вершины локтевого отростка до пястно-фалангового сустава V пальца.

Согласно полученным результатам подобрать бандаж Orlett по таблице подбора размеров.

## ТАБЛИЦА ПОДБОРА РАЗМЕРОВ

Размер	XXS	XS	S	M	L	XL
Длина предплечья, см	<27	27-30	30-33	33-36	36-39	свыше 39

Чтобы проверить правильность выбора размера, рекомендуется примерить бандаж. Важно, чтобы бандаж был удобен.

## ПРАВИЛА УХОДА

Только ручная стирка. Машинную стирку не применять. Максимальная температура 40°C. Обращаться с осторожностью. Не применять хлорсодержащие средства. Глажение запрещено. Пропаривание и обработку паром не применять. Сухая чистка/химчистка запрещена. Удаление пятен растворителями запрещено. Не применять сушку в барабане. Сушить не отжимая, вдали от нагревательных приборов и прямых солнечных лучей.

Для изделий со съёмными или отстёгивающимися каркасами, шинами, рёбрами жёсткости или шарнирами: отсоединять данные съёмные элементы перед стиркой! После полного высыхания изделия следует вернуть их обратно.



## СОСТАВ

62% полиэстер, 15% полиамид, 8% хлопок, 5% полиуретан, 10% полиоксиметилен.

## УСЛОВИЯ ХРАНЕНИЯ

Изделие должно храниться в оригинальной упаковке при комнатной температуре, в сухом помещении, вдали от источников тепла, прямого солнечного света и пыли.

## УСЛОВИЯ УТИЛИЗАЦИИ

Изделие утилизировать с бытовым мусором.

## **СРОК ГОДНОСТИ**

---

Срок годности не установлен.

Возможность использования изделия дольше, чем предписано курсом лечения, должна быть согласована с врачом. Не допускается прекращение использования изделия без согласования с лечащим врачом. Не допускается самостоятельное изменение конструкции изделия. Не допускается эксплуатация поврежденного изделия.

## **КОМПЛЕКТНОСТЬ**

---

Ортопедическое изделие арт. AS-302, инструкция по применению.

## **ГАРАНТИЙНЫЙ СРОК**

---

6 месяцев с момента продажи при соблюдении инструкции.

## **ГАРАНТИЙНЫМИ СЛУЧАЯМИ НЕ ЯВЛЯЮТСЯ**

---

- механические повреждения (включая случайные);
- повреждения, вызванные использованием товара не по назначению;
- дефекты, возникшие как следствие нарушения инструкции по применению и правил ухода за изделием;
- несанкционированный ремонт или внесение изменений в конструкцию.

**К ВНЕШНЕМУ ВИДУ И ПОДБОРУ РАЗМЕРА  
ПРЕТЕНЗИЙ НЕ ИМЕЮ**

Дата покупки: \_\_\_\_\_

Подпись покупателя: \_\_\_\_\_



Товар является медицинским изделием.

Регистрационное удостоверение № ФСЗ 2011/09551 от 26.06.2014 г. выдано Росздравнадзором, срок действия не ограничен.

Декларация о соответствии № РОСС DE.АЯ46.Д74409 (с 12.04.2017 г. по 12.04.2020 г.) выдана ЗАО «Региональный орган по сертификации и тестированию».

**Производитель:** Рехард Технолоджис ГмбХ, Германия, 10785, Берлин, Потсдамер штрассе, 92.

**Импортер:** ООО «Орто Медикл Групп», Россия, 143405, Московская обл., г. Красногорск, Ильинское шоссе, д. 16, корп. 1.

**Претензии направлять:** Россия, 127220, Москва, а/я № 58, ООО «НИКАМЕД» представитель в России и СНГ, тел.: 8-800-33-33-112, e-mail: skk@nikamed.ru.



